

H. CONGRESO DEL ESTADO DE BAJA CALIFORNIA SUR
RECIBIDO
12 ABR. 2021
OFICIALÍA MAYOR
Instituto de Capacitación para los Trabajadores del Estado de Baja California Sur

*Recibido
11:41
Con Anexo*

GOBIERNO DEL ESTADO DE BAJA CALIFORNIA SUR
SECRETARÍA DEL TRABAJO Y DESARROLLO SOCIAL
ICATEBCS
INSTITUTO DE CAPACITACIÓN PARA LOS TRABAJADORES DEL ESTADO DE BAJA CALIFORNIA SUR

Gobierno del Estado de Baja California Sur
Dirección General

Oficio: ICATEBCS/035/2021
Asunto: Presentación Cuenta Pública 2020

La Paz, Baja California Sur; a 26 de marzo de 2020

Mesa Directiva del Segundo Período
Ordinario de Sesiones del Tercer Año de Ejercicio Constitucional
de la XV Legislatura del H. Congreso del Estado de Baja California Sur
resente.

Conforme a lo dispuesto en los artículos 47,52 y 53 de la Ley General de Contabilidad Gubernamental, así como los artículos 8 y 9 de los lineamientos para la Integración y Presentación de la Cuenta Pública del Estado de Baja California Sur, referente a la obligatoriedad para los Poderes Ejecutivo, Legislativo y Judicial, así como los Órganos Autónomos y el Sector Paraestatal de las Entidades Federativas en relación a los contenidos y estructura de la Cuenta Pública Anual, adjunto envío formatos impresos determinados para la presentación de la Cuenta Pública Armonizada, debidamente llenados y firmados con la información correspondiente a la Cuenta Pública del Ejercicio 2020 de éste instituto. Mismos que contienen la siguiente información:

I. Información contable, con la desagregación siguiente:

- a) Estado de cambio en la situación financiera.
- b) Estado de flujo de efectivos.
- c) Estado de variación en la hacienda pública.
- d) Estado de situación financiera.
- e) Estado de actividades.
- f) Estado analítico del activo.
- g) Estado analítico de la deuda y otros pasivos.
- h) Informe de pasivos contingentes.
- i) Notas al balance general.



II. Información presupuestaria, con la desagregación siguiente:

- a) Estado analítico de ingresos.
- b) Egresos por Clasificación Administrativa.
- c) Egresos por Clasificación por Objeto del Gasto.
- d) Egresos por Clasificación Económica por Tipo de Gasto.
- e) Egreso por Clasificación Funcional.
- f) Endeudamiento neto.





GOBIERNO DEL ESTADO DE BAJA CALIFORNIA SUR
SECRETARÍA DEL TRABAJO
Y DESARROLLO SOCIAL



Gobierno del Estado de Baja California Sur
Instituto de Capacitación para los Trabajadores del Estado de Baja California Sur
Dirección General

Oficio: ICATEBCS/034/2021

Asunto: Presentación Cuenta Pública 2020



La Paz, Baja California Sur, a 05 de abril de 2021.

Lic. Isidro Jordán Moyrón
Secretario de Finanzas y Administración
Presente.


Conforme a lo dispuesto en los artículos 47,52 y 53 de la Ley General de Contabilidad Gubernamental, así como los artículos 8 y 9 de los lineamientos para la Integración y Presentación de la Cuenta Pública del Estado de Baja California Sur, referente a la obligatoriedad para los Poderes Ejecutivo, Legislativo y Judicial, así como los Órganos Autónomos y el Sector Paraestatal de las Entidades Federativas en relación a los contenidos y estructura de la Cuenta Pública Anual, **adjunto envío cd** que contiene en archivo pdf los formatos determinados para la presentación de la Cuenta Pública Armonizada, debidamente llenados y firmados con la información correspondiente a la Cuenta Pública del Ejercicio 2020 de éste instituto; mismos que contienen la siguiente información:

I. Información contable, con la desagregación siguiente:

- a) Estado de cambio en la situación financiera.
- b) Estado de flujo de efectivos.
- c) Estado de variación en la hacienda pública.
- d) Estado de situación financiera.
- e) Estado de actividades.
- f) Estado analítico del activo.
- g) Estado analítico de la deuda y otros pasivos.
- h) Informe de pasivos contingentes.
- i) Notas al balance general.

II. Información presupuestaria, con la desagregación siguiente:

- a) Estado analítico de ingresos.
- b) Egresos por Clasificación Administrativa.
- c) Egresos por Clasificación por Objeto del Gasto.
- d) Egresos por Clasificación Económica por Tipo de Gasto.
- e) Egreso por Clasificación Funcional.





Gobierno del Estado de Baja California Sur
Instituto de Capacitación para los Trabajadores del Estado de Baja California Sur
Dirección General

Oficio: ICATEBCS/034/2021

Asunto: Presentación Cuenta Pública 2020

La Paz, Baja California Sur; a 05 de abril de 2021

Lic. Isidro Jordán Moyrón
Secretario de Finanzas y Administración
Presente.


Conforme a lo dispuesto en los artículos 47, 52 y 53 de la Ley General de Contabilidad Gubernamental, así como los artículos 8 y 9 de los lineamientos para la Integración y Presentación de la Cuenta Pública del Estado de Baja California Sur, referente a la obligatoriedad para los Poderes Ejecutivo, Legislativo y Judicial, así como los Órganos Autónomos y el Sector Paraestatal de las Entidades Federativas en relación a los contenidos y estructura de la Cuenta Pública Anual, adjunto envío cd que contiene en archivo pdf los formatos determinados para la presentación de la Cuenta Pública Armonizada, debidamente llenados y firmados con la información correspondiente a la Cuenta Pública del Ejercicio 2020 de éste instituto; mismos que contienen la siguiente información:

I. Información contable, con la desagregación siguiente:

- a) Estado de cambio en la situación financiera.
- b) Estado de flujo de efectivos.
- c) Estado de variación en la hacienda pública.
- d) Estado de situación financiera.
- e) Estado de actividades.
- f) Estado analítico del activo.
- g) Estado analítico de la deuda y otros pasivos.
- h) Informe de pasivos contingentes.
- i) Notas al balance general.

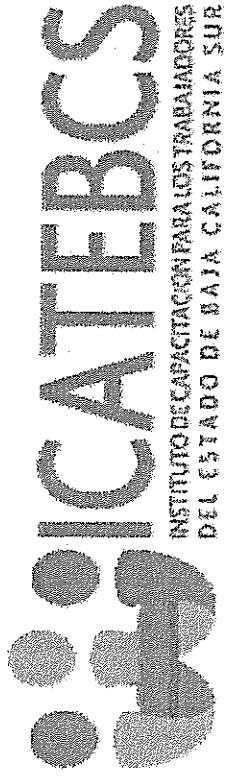


11:21



II. Información presupuestaria, con la desagregación siguiente:

- a) Estado analítico de ingresos.
- b) Egresos por Clasificación Administrativa.
- c) Egresos por Clasificación por Objeto del Gasto.
- d) Egresos por Clasificación Económica por Tipo de Gasto.
- e) Egreso por Clasificación Funcional.



Cuenta Pública Anual 2020

Cuenta Pública | 2020
Instituto de Capacitación para los
Trabajadores del Estado de B. C. S.



Información Contable

Instituto de Capacitación para los Trabajadores del Estado de B. C. S. | Cuenta Pública | 2020



Concepto	Origen	Aplicación
ACTIVO	0	367,223
Activo Circulante	0	367,223
Efectivo y Equivalentes	0	1,648,288
Derechos a Recibir Efectivo o Equivalentes	1,279,356	0
Derechos a Recibir Bienes o Servicios	1,709	0
Inventarios	0	0
Almacenes	0	0
Estimación por Pérdida o Deterioro de Activos Circulantes	0	0
Otros Activos Circulantes	0	0
Activo No Circulante	0	0
Inversiones Financieras a Largo Plazo	0	0
Derechos a Recibir Efectivo o Equivalentes a Largo Plazo	0	0
Bienes Inmuebles, Infraestructura y Construcciones en Proceso	0	0
Bienes Muebles	0	0
Activos Intangibles	0	0
Depreciación, Deterioro y Amortización Acumulada de Bienes	0	0
Activos Diferidos	0	0
Estimación por Pérdida o Deterioro de Activos no Circulantes	0	0
Otros Activos no Circulantes	0	0
PASIVO	317,412	0
Pasivo Circulante	317,412	0
Cuentas por Pagar a Corto Plazo	317,412	0
Documentos por Pagar a Corto Plazo	0	0
Porción a Corto Plazo de la Deuda Pública a Largo Plazo	0	0
Títulos y Valores a Corto Plazo	0	0
Pasivos Diferidos a Corto Plazo	0	0
Fondos y Bienes de Terceros en Garantía y/o Administración a Corto Plazo	0	0
Provisiones a Corto Plazo	0	0
Otros Pasivos a Corto Plazo	0	0
Pasivo No Circulante	0	0
Cuentas por Pagar a Largo Plazo	0	0
Documentos por Pagar a Largo Plazo	0	0
Deuda Pública a Largo Plazo	0	0
Pasivos Diferidos a Largo Plazo	0	0
Fondos y Bienes de Terceros en Garantía y/o en Administración a Largo Plazo	0	0
Provisiones a Largo Plazo	0	0
HACIENDA PÚBLICA/ PATRIMONIO	49,812	0
Hacienda Pública/Patrimonio Contribuido	0	0
Aportaciones	0	0
Donaciones de Capital	0	0
Actualización de la Hacienda Pública / Patrimonio	0	0
Hacienda Pública/Patrimonio Generado	49,812	0
Resultados del Ejercicio (Ahorro / Desahorro)	5,176,242	0
Resultados de Ejercicios Anteriores	0	5,126,431
Revalúos	0	0
Reservas	0	0
Rectificaciones de Resultados de Ejercicios Anteriores	0	0
Exceso o Insuficiencia en la Actualización de la Hacienda Pública/Patrimonio	0	0
Resultado por Posición Monetaria	0	0
Resultado por Tenencia de Activos no Monetarios	0	0



INSTITUTO DE CAPACITACIÓN
PARA LOS TRABAJADORES
DEL ESTADO DE
BAJA CALIFORNIA SUR

Bajo protesta de decir verdad declaramos que los Estados Financieros y sus Notas son razonablemente correctos y responsabilidad del emisor.

M. en C. Jesús Erik González
Director General

BEATRIZ CUMA E.
Beatriz Luma Espinoza

Nadia Macías Ramos
Directora del Área Administrativa



Ejercicio:		2020	2019
Flujos de Efectivo de las Actividades de Operación			
Origen		21,031,360	0
Impuestos		0	0
Cuotas y Aportaciones de Seguridad Social		0	0
Contribuciones de mejoras		0	0
Derechos		0	0
Productos		0	0
Aprovechamientos		0	0
Ingresos por Venta de Bienes y Prestación de Servicios		447,226	0
Participaciones, Aportaciones, Convenios, Incentivos Derivados de la Colaboración Fiscal y Fondos Distintos de Aportaciones		20,584,134	0
Transferencias, Asignaciones, Subsidios y Subvenciones, y Pensiones y Jubilaciones		0	0
Otros Orígenes de Operación		0	0
Aplicación		19,383,072	0
Servicios Personales		13,368,749	0
Materiales y Suministros		573,384	0
Servicios Generales		1,693,642	0
Transferencias Internas y Asignaciones al Sector Público		0	0
Transferencias al resto del Sector Público		0	0
Subsidios y Subvenciones		0	0
Ayudas Sociales		0	0
Pensiones y Jubilaciones		0	0
Transferencias a Fideicomisos, Mandatos y Contratos Análogos		0	0
Transferencias a la Seguridad Social		0	0
Donativos		0	0
Transferencias al Exterior		0	0
Participaciones		0	0
Aportaciones		0	0
Convenios		0	0
Otras Aplicaciones de Operación		3,747,297	0
Flujos Netos de Efectivo por Actividades de Operación		1,648,288	0
Flujos de Efectivo de las Actividades de Inversión			
Origen		0	0
Bienes Inmuebles, Infraestructura y Construcciones en Proceso		0	0
Bienes Muebles		0	0
Otros Orígenes de Inversión		0	0
Aplicación		0	0
Bienes Inmuebles, Infraestructura y Construcciones en Proceso		0	0
Bienes Muebles		0	0
Otras Aplicaciones de Inversión		0	0
Flujos Netos de Efectivo por Actividades de Inversión		0	0
Flujo de Efectivo de las Actividades de Financiamiento			
Origen		0	0
Endeudamiento Neto		0	0
Interno		0	0
Externo		0	0
Otros Orígenes de Financiamiento		0	0
Aplicación		0	0
Servicios de la Deuda		0	0
Interno		0	0
Externo		0	0
Otras Aplicaciones de Financiamiento		0	0
Flujos netos de Efectivo por Actividades de Financiamiento		0	0
Incremento/Disminución Neta en el Efectivo y Equivalentes al Efectivo		1,648,288	0
Efectivo y Equivalentes al Efectivo al inicio del Ejercicio		4,990,703	0
Efectivo y Equivalentes al Efectivo al final del Ejercicio		6,638,991	0



INSTITUTO DE CAPACITACIÓN
PARA LOS TRABAJADORES
DEL ESTADO DE
BAJA CALIFORNIA SUR

Bajo protesta de decir verdad declaramos que los Estados Financieros y sus Notas son razonablemente correctos y responsabilidad del emisor

M. en C. Jesús Druik González
Director General

Nadia Macías Ramos
Directora del Área Administrativa

Beatriz Cruz


	Conceptos		Hacienda Pública/ Patrimonio		Hacienda Pública/ Patrimonio		Exceso o Insuficiencia en la		TOTAL
	Hacienda Pública/ Patrimonio Contribuido	Hacienda Pública/ Patrimonio Generado de Ejercicios Anteriores	Hacienda Pública/ Patrimonio Generado de Ejercicios Anteriores	Hacienda Pública/ Patrimonio Generado de Ejercicios Anteriores	Hacienda Pública/ Patrimonio Actualización de la Hacienda Pública/ Patrimonio	Hacienda Pública/ Patrimonio Actualización de la Hacienda Pública/ Patrimonio			
HACIENDA PÚBLICA/PATRIMONIO CONTRIBUIDO NETO	0	0	0	0	0	0	0	0	0
Aportaciones	0	0	0	0	0	0	0	0	0
Donaciones de Capital	0	0	0	0	0	0	0	0	0
Actualización de la Hacienda Pública/Patrimonio	0	0	0	0	0	0	0	0	0
HACIENDA PÚBLICA / PATRIMONIO GENERADO NETO 2019			19,161,226	0	0	0	0	0	19,161,226
Resultados del Ejercicio (Ahorro/Desahorro)			0	0	0	0	0	0	0
Resultados de Ejercicios Anteriores			19,161,226	0	0	0	0	0	19,161,226
Revalúos			0	0	0	0	0	0	0
Reservas			0	0	0	0	0	0	0
Rectificaciones de Resultados de Ejercicios Anteriores			0	0	0	0	0	0	0
EXCESO O INSUFICIENCIA EN LA ACTUALIZACIÓN DE LA HACIENDA PÚBLICA/ PATRIMONIO NETO 2019			0	0	0	0	0	0	0
Resultado por Posición Monetaria			0	0	0	0	0	0	0
Resultado por Tenencia de Activos no Monetarios			0	0	0	0	0	0	0
HACIENDA PÚBLICA / PATRIMONIO NETO FINAL 2019			19,161,226	0	0	0	0	0	19,161,226
CAMBIO EN LA HACIENDA PÚBLICA/PATRIMONIO			0	0	0	0	0	0	0
Aportaciones			0	0	0	0	0	0	0
Donaciones de Capital			0	0	0	0	0	0	0
Actualización de la Hacienda Pública/Patrimonio			0	0	0	0	0	0	0
VARIACIONES DE LA HACIENDA PÚBLICA / PATRIMONIO GENERADO NETO 2020			-5,126,431	5,176,242	0	0	0	0	49,812
Resultados del Ejercicio (Ahorro/Desahorro)			0	5,176,242	0	0	0	0	5,176,242
Resultados de Ejercicios Anteriores			-5,126,431	0	0	0	0	0	-5,126,431
Revalúos			0	0	0	0	0	0	0
Reservas			0	0	0	0	0	0	0
Rectificaciones de Resultados de Ejercicios Anteriores			0	0	0	0	0	0	0
CAMBIO EN EL EXCESO O INSUFICIENCIA EN LA ACTUALIZACIÓN DE LA HACIENDA PÚBLICA/ PATRIMONIO NETO 2020			0	0	0	0	0	0	0
Resultado por Posición Monetaria			0	0	0	0	0	0	0
Resultado por Tenencia de Activos no Monetarios			0	0	0	0	0	0	0
HACIENDA PÚBLICA / PATRIMONIO NETO FINAL 2020			14,034,795	5,176,242	0	0	0	0	19,211,038

Bajo protesta de decir verdad declaramos que los Estados Financieros y sus Notas son razonablemente correctos y responsabilidad del emisor

M. en C. Jesús Díaz González

Director General

Nadia Muñoz Ramos
Directora del Área Administrativa



INSTITUTO DE CAPACITACIÓN
PARA LOS TRABAJADORES
DEL ESTADO DE
BAJA CALIFORNIA SUR

Beatriz Luna Espinoza
Auxiliar Contable



GOBIERNO DEL ESTADO DE BAJA CALIFORNIA SUR
SECRETARÍA DEL TRABAJO
Y DESARROLLO SOCIAL

Cuenta Pública 2020
Instituto de Capacitación para los Trabajadores del Estado de Baja California Sur
Estado de Situación Financiera
Al 31 de Diciembre de 2020 y 2019
(Pesos)



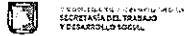
CONCEPTO	Año 2020	Año 2019	CONCEPTO	Año 2020	Año 2019
ACTIVO			PASIVO		
Activo Circulante			Activo Circulante		
Efectivo y Equivalentes	6,638,891	4,950,703	Cuentas por Pagar a Corto Plazo	1,605,446	1,288,034
Derechos a Recibir Efectivo o Equivalentes	8,193,317	9,472,673	Documentos por Pagar a Corto Plazo	0	0
Derechos a Recibir Bienes o Servicios	78,869	80,598	Porción a Corto Plazo de la Deuda Pública a Largo Plazo	0	0
Inventarios	0	0	Títulos y Valores a Corto Plazo	0	0
Almacenes	0	0	Pasivos Diferidos a Corto Plazo	0	0
Estimación por Pérdida o Deterioro de Activos Circulantes	0	0	Fondos y Bienes de Terceros en Garantía y/o Administración a Corto Plazo	0	0
Otros Activos Circulantes	0	0	Provisiones a Corto Plazo	0	0
Total de Activos Circulantes	14,911,197	14,543,974	Otros Pasivos a Corto Plazo	0	0
Activo No Circulante			Total de Pasivos Circulantes	1,605,446	1,288,034
Inversiones Financieras a Largo Plazo	0	0	Activo No Circulante		
Derechos a Recibir Efectivo o Equivalentes a Largo Plazo	0	0	Cuentas por Pagar a Largo Plazo	0	0
Bienes Inmuebles, Infraestructura y Construcciones en Proceso	0	0	Documentos por Pagar a Largo Plazo	0	0
Bienes Muebles	5,827,542	5,827,542	Deuda Pública a Largo Plazo	0	0
Activos Intangibles	77,744	77,744	Pasivos Diferidos a Largo Plazo	0	0
Depreciación, Deterioro y Amortización Acumulada de Bienes	0	0	Fondos y Bienes de Terceros en Garantía y/o en Administración a Largo Plazo	0	0
Activos Diferidos	0	0	Provisiones a Largo Plazo	0	0
Estimación por Pérdida o Deterioro de Activos no Circulantes	0	0	Total de Pasivos No Circulantes	0	0
Otros Activos no Circulantes	0	0	Total del Pasivo	1,605,446	1,288,034
Total de Activos No Circulantes	5,905,286	5,905,286	HACIENDA PÚBLICA/ PATRIMONIO		
Total del Activo	20,449,260	20,449,260	<i>Hacienda Pública/Patrimonio Contribuido</i>		
			Aportaciones	0	0
			Donaciones de Capital	0	0
			Actualización de la Hacienda Pública / Patrimonio	0	0
			<i>Hacienda Pública/Patrimonio Generado</i>		
			Resultados del Ejercicio (Ahorro / Desahorro)	19,211,038	19,151,226
			Resultados de Ejercicios Anteriores	5,176,242	0
			Revalúos	14,034,795	19,151,226
			Reservas	0	0
			Rectificaciones de Resultados de Ejercicios Anteriores	0	0
			<i>Exceso o Insuficiencia en la Actualización de la Hacienda Pública/Patrimonio</i>		
			Reservado por Posición Monetaria	0	0
			Reservado por Tenencia de Activos no Monetarios	0	0
			<i>Hacienda Pública/Patrimonio</i>		
			Total del Activo y Hacienda Pública / Patrimonio	19,211,038	19,151,226
				20,449,260	20,449,260



[Signature]
Nidia Macías Ramos
Directora de la Oficina Administrativa

INSTITUTO DE CAPACITACIÓN
PARA LOS TRABAJADORES
DEL ESTADO DE
BAJA CALIFORNIA SUR

Bajo protesta de decir verdad declaro que los Estados Financieros y sus Notas son razonablemente correctos y veraces.
[Signature]
M. en C. Jesús Erik González
Director General
Beatriz Luna Espinoza
Auxiliar Contable



	2020	2019
INGRESOS Y OTROS BENEFICIOS		
Ingresos de la Gestión	546,150	0
Impuestos	0	0
Cuotas y Aportaciones de Seguridad Social	0	0
Contribuciones de Mejoras	0	0
Derechos	0	0
Productos	0	0
Aprovechamientos	0	0
Ingresos por Venta de Bienes y Prestación de Servicios	546,150	0
Participaciones, Aportaciones, Convenios, Incentivos Derivados de la Colaboración Fiscal, Fondos Distintos de Aportaciones, Transferencias, Asignaciones, Subsidios y Subvenciones, y Pensiones y Jubilaciones	21,076,828	0
Participaciones, Aportaciones, Convenios, Incentivos Derivados de la Colaboración Fiscal, Fondos Distintos de Aportaciones	21,076,828	0
Transferencias, Asignaciones, Subsidios y Subvenciones, y Pensiones y Jubilaciones	0	0
Otros Ingresos y Beneficios	1,078	0
Ingresos Financieros	1,071	0
Incremento por Variación de Inventarios	0	0
Disminución del Exceso de Estimaciones por Pérdida o Deterioro u Obsolescencia	0	0
Disminución del Exceso de Provisiones	0	0
Otros Ingresos y Beneficios Varios	5	0
Total de Ingresos y Otros Beneficios	21,624,053	0
GASTOS Y OTRAS PÉRDIDAS		
Gastos de Funcionamiento	16,447,811	0
Servicios Personales	14,129,667	0
Materiales y Suministros	573,384	0
Servicios Generales	1,744,760	0
Transferencias, Asignaciones, Subsidios y Otras Ayudas	0	0
Transferencias Internas y Asignaciones al Sector Público	0	0
Transferencias al Resto del Sector Público	0	0
Subsidios y Subvenciones	0	0
Ayudas Sociales	0	0
Pensiones y Jubilaciones	0	0
Transferencias a Fideicomisos, Mandatos y Contratos Análogos	0	0
Transferencias a la Seguridad Social	0	0
Donativos	0	0
Transferencias al Exterior	0	0
Participaciones y Aportaciones	0	0
Participaciones	0	0
Aportaciones	0	0
Convenios	0	0
Intereses, Comisiones y Otros Gastos de la Deuda Pública	0	0
Intereses de la Deuda Pública	0	0
Comisiones de la Deuda Pública	0	0
Gastos de la Deuda Pública	0	0
Costo por Coberturas	0	0
Apoyos Financieros	0	0
Otros Gastos y Pérdidas Extraordinarias	0	0
Estimaciones, Depreciaciones, Deterioros, Obsolescencia y Provisiones	0	0
Disminución de Inventarios	0	0
Aumento por Insuficiencia de Estimaciones por Pérdida o Deterioro y Aumento por Insuficiencia de Provisiones	0	0
Otros Gastos	0	0
Inversión Pública	0	0
Inversión Pública no Capitalizable	0	0
Total de Gastos y Otras Pérdidas	16,447,811	0
Resultados del Ejercicio (Ahorro/Desahorro)	5,176,242	0



INSTITUTO DE CAPACITACIÓN
PARA LOS TRABAJADORES
DEL ESTADO DE
BAJA CALIFORNIA SUR

Bajo protesta de decir verdad declaramos que los Estados Financieros y sus Notas son razonablemente correctos y responsabilidad del e

M. en C. Jesús Druik González
Director General

Nadia Macías Ramos
Directora del Área Administrativa

Beatriz Luna Espinoza



Concepto	Saldo Inicial 1	Cargos del Período 2	Abonos del Período 3	Saldo Final 4 = (1+2-3)	Variación del Período (4-1)
ACTIVO					
Activo Circulante	14,543,974	64,852,736	64,485,513	14,911,197	367,223
Efectivo y Equivalentes	4,990,703	43,058,052	41,409,764	6,638,991	1,648,288
Derechos a Recibir Efectivo o Equivalentes	9,472,673	21,776,750	23,056,106	8,193,317	-1,279,356
Derechos a Recibir Bienes o Servicios	80,598	17,934	19,643	78,889	-1,709
Inventarios	0	0	0	0	0
Almacenes	0	0	0	0	0
Estimación por Pérdida o Deterioro de Activos Circulantes	0	0	0	0	0
Otros Activos Circulantes	0	0	0	0	0
Activo No Circulante	5,905,286	0	0	5,905,286	0
Inversiones Financieras a Largo Plazo	0	0	0	0	0
Derechos a Recibir Efectivo o Equivalentes a Largo Plazo	0	0	0	0	0
Bienes Inmuebles, Infraestructura y Construcciones en Proceso	0	0	0	0	0
Bienes Muebles	5,827,542	0	0	5,827,542	0
Activos Intangibles	77,744	0	0	77,744	0
Depreciación, Deterioro y Amortización Acumulada de Bienes	0	0	0	0	0
Activos Diferidos	0	0	0	0	0
Estimación por Pérdida o Deterioro de Activos no Circulantes	0	0	0	0	0
Otros Activos no Circulantes	0	0	0	0	0
TOTAL DEL ACTIVO	20,449,260	64,852,736	64,485,513	20,816,483	367,223



Yo, en C. Jesús Díaz González, Director General, manifiesto y declaro que los Estados Financieros y sus Notas son razonablemente correctos y responsabilidad del emisor.

Nadia Macías Ramos
Directora del Área Administrativa

Beatriz Luna Espinoza
Auxiliar Contable

INSTITUTO DE CAPACITACIÓN
PARA LOS TRABAJADORES
DEL ESTADO DE
BAJA CALIFORNIA SUR



GOBIERNO DEL ESTADO DE BAJA CALIFORNIA SUR
SECRETARÍA DEL TRABAJO
Y DESARROLLO SOCIAL


Cuenta Pública 2020
Instituto de Capacitación para los Trabajadores del Estado de Baja California Sur
Estado Analítico de la Deuda y Otros Pasivos
Del 1 de Enero al 31 de Diciembre de 2020
(Pesos)




INSTITUTO CAPACITACION PARA LOS TRABAJADORES
DEL ESTADO DE BAJA CALIFORNIA SUR

Denominación de las Deudas	Moneda de Contratación	Institución o País Acreditador	Saldo Inicial del Periodo	Saldo Final del Periodo
DEUDA PÚBLICA				
Corto Plazo				
Deuda Interna				
Instituciones de Crédito	Peso	México	0	0
Títulos y Valores	Peso	México	0	0
Arrendamientos Financieros	Peso	México	0	0
Deuda Externa				
Organismos Financieros Internacionales	Peso	México	0	0
Deuda Bilateral	Peso	México	0	0
Títulos y Valores	Peso	México	0	0
Arrendamientos Financieros	Peso	México	0	0
<i>Subtotal a Corto Plazo</i>			0	0
Largo Plazo				
Deuda Interna				
Instituciones de Crédito	Peso	México	0	0
Títulos y Valores	Peso	México	0	0
Arrendamientos Financieros	Peso	México	0	0
Deuda Externa				
Organismos Financieros Internacionales	Peso	México	0	0
Deuda Bilateral	Peso	México	0	0
Títulos y Valores	Peso	México	0	0
Arrendamientos Financieros	Peso	México	0	0
<i>Subtotal a Largo Plazo</i>			0	0
Otros Pasivos	Peso	México	1,288,034	1,605,446
Total Deuda y Otros Pasivos			1,288,034	1,605,446


Bajo protesta de decir verdad declaramos que los Estados Financieros y sus notas son razonablemente correctos y responsabilidad del emisor


M. en C. Jesús Drujk González
Director General


Beatriz Luna Espinoza
Auxiliar Contable



INSTITUTO DE CAPACITACIÓN
PARA LOS TRABAJADORES
DEL ESTADO DE
BAJA CALIFORNIA SUR


Nadia Macías Ramos
Directora del Área Administrativa

Cuenta Pública 2020

Instituto de Capacitación para los Trabajadores del Estado de Baja California Sur

Informe de Pasivos Contingentes

Del 1 de Enero al 31 de Diciembre de 2020

(Pesos)



GOBIERNO DEL ESTADO DE BAJA CALIFORNIA SUR
SECRETARÍA DEL TRABAJO
Y DESARROLLO SOCIAL




"En cumplimiento a lo dispuesto en los artículos 46, fracción I, inciso d, y 52 de la Ley General de Contabilidad Gubernamental, y de conformidad con lo establecido en el capítulo VII, numeral III, inciso g) del Manual de Contabilidad Gubernamental emitido por el CONAC, el ente público informa lo siguiente:"


Cuenta	Concepto	Importe
	No contamos con pasivos contingentes al momento	\$0.00
TOTAL		\$0.00




Bajo protesta de decir verdad declaramos que los Estados Financieros y sus Notas son razonablemente correctos y responsabilidad del emisor


M. en C. Jesús Druk González
Director General

INSTITUTO DE CAPACITACIÓN
PARA LOS TRABAJADORES
DEL ESTADO DE
BAJA CALIFORNIA SUR


Beatriz Luna Espinoza
Auxiliar Contable


Nadia Macías Ramos
Directora del Área Administrativa



Notas de Estados Financieros



NOTAS DEL BALANCE GENERAL AL 31 DE DICIEMBRE DEL 2020

1. La cuenta Efectivo y Equivalentes está integrada de la siguiente manera:

Cuenta Contable		Saldo
1111-01-00	Fondo Fijo de Caja	\$15,858.32
1111-01-01	Julio Cesar Buenrostro de Dios	13,785.32
1111-01-02	Angélica Hayde Macías Izquierdo	73.00
1111-01-03	Bertha Judith Escobar	2,000.00
1112-00-00	Bancos / Tesorería	6,623,132.98
1112-01-01	Bancomer No. Cta. 0198293953	2,172.57
1112-01-02	Bancomer No. Cta. 0198293945	.01
1112-01-03	Bancomer No. Cta. 0198293961	249,733.63
1112-01-05	Bancomer No. Cta. 0111402293	-.31
1112-01-07	Bancomer No. Cta. 0112581795	0.0
1112-01-08	Bancomer No. Cta. 0112581760	259,040.21
1112-01-09	Bancomer No. Cta. 0114625390	2,301,206.79
1112-01-10	Bancomer No. Cta. 0114625307	3,810,616.66
1112-01-11	Bancomer No. Cta. 01114022358	362.42
		6,638,991.3



INSTITUTO DE CAPACITACIÓN
PARA LOS TRABAJADORES
DEL ESTADO DE
BAJA CALIFORNIA SUR



INSTITUTO DE CAPACITACIÓN
PARA LOS TRABAJADORES
DEL ESTADO DE
BAJA CALIFORNIA SUR

2. La cuenta de Derechos a Recibir Efectivo o Equivalentes se compone por las siguientes subcuentas:

Cuenta Contable		Saldo	Notas
1122-00	Cuentas x Cobrar a Corto Plazo	7,852,501.69	
1122-02	Estatales	7,244,808.09	Adeudo ejercicio 2015
1122-0400	Clientes	12,000.00	
1122-0421	Diconsa S.A. de C.V.	6,000.00	Saldos ejercicios anteriores
1122-0420	Secretaría de Finanzas	6,000.00	
1122-73	Ingresos por Venta de Bienes y Prestación de Servicios de Entidades Paraestatales y Fideicomisos No Empresariales y No Financieros	103,000.00	
1122-83	Convenios	492,693.60	
1123-000	Deudores Diversos x Cobrar a Corto Plazo	340,814.87	
1123-001	Gastos por Comprobar	247,734.15	Gastos pendientes de comprobación por parte de los empleados
1123-002	Funcionarios y Empleados	53,579.45	Saldo conformado por anticipo de sueldos
1123-003	Gastos no comprobados Ej. Anteriores	39,478.61	Gastos pendientes de comprobación de Ej. Anteriores
1123-004	Diferencias en Movimiento	22.66	
		8,193,316.56	

(Handwritten signature and mark)



3. La cuenta de Derechos a Recibir Bienes o Servicios se integra de la siguiente manera:

Cuenta Contable	Saldo	Notas
1131-000	40,389.26	Anticipo a proveedores
1131-014	-1,708.87	
1131-055	20,170.71	
1131-074	8,000.00	
1131-083	13,000.00	
1131-084	927.42	
1139-000	38,500.03	
	78,889.29	

INSTITUTO DE CAPACITACIÓN
PARA LOS TRABAJADORES
DEL ESTADO DE
BAJA CALIFORNIA SUR

3. La cuenta de Bienes Muebles se integra por todos los activos fijos del Instituto por un total de \$5,827,542.33.

Cuenta Contable	Saldo Inicial	Adquisiciones 2019	Saldo Final	Notas
1241-1-00	1,376,903.70	0	1,376,903.70	
1241-3-00	1,309,194.18	0	1,309,194.18	
1245-1-00	290,555.62		290,555.62	
1244-1-00	2,850,888.83	0	2,850,888.83	
	\$5,827,542.33	0	\$5,827,542.33	

(Handwritten signature)

(Handwritten signature)



4. La cuenta de **Activos Intangibles** se conforma por el Software del instituto por la cantidad de \$ 77,744.90.

5. La cuenta **Cuentas por pagar a corto plazo** se compone por las siguientes subcuentas:

Cuenta Contable	Saldo Inicial	Notas
2110-1 Acreeedores Diversos	10,141.34	
2111 Servicios Personales por pagar a corto plazo	1,013,110.2	
2112 Proveedores por pagar a corto plazo	63,202.17	
	\$1,086,453.71	

6. La cuenta **Impuestos por Pagar** se integra de la siguiente manera:

Cuenta Contable	Saldo Inicial
2117-73 ISPT	297,783.23
2117-74 IMSS	22,224.96
2117-75-01 Ret. ISR Asimilables	35,394.01
2117-75-02 Ret. ISR Honorarios Profesionales	278.32
2117-75-03 Ret. ISR Arrendamiento	4,359.36
2117-76-01 Ret. IVA Arrendamientos	1,995.9
2117-76-02 Ret. IVA Honorarios Profesionales	0.00
2117-77 Amortización Infonavit	133,737.58
	\$ 495,773.36



INSTITUTO DE CAPACITACIÓN
PARA LOS TRABAJADORES
DEL ESTADO DE
BAJA CALIFORNIA SUR



GOBIERNO DEL ESTADO DE BAJA CALIFORNIA SUR
SECRETARÍA DEL TRABAJO
Y DESARROLLO SOCIAL



INSTITUTO DE CAPACITACION PARA LOS TRABAJADORES
DEL ESTADO DE BAJA CALIFORNIA SUR

INFORMES DE PASIVOS CONTIGUENTES

CONTENIDO

- No se cuenta con dichos pasivos




M. en C. Jesús Druik González

Director General.



INSTITUTO DE CAPACITACIÓN
PARA LOS TRABAJADORES
DEL ESTADO DE
BAJA CALIFORNIA SUR



Nadia Macías Ramos

Directora del Área Administrativa.



Beatriz Luna Espinoza

Auxiliar Contable



Información Presupuestaria

Cuenta Pública | 2020
Instituto de Capacitación para los
Trabajadores del Estado de B.C.S.

Partidas Ingresos	Estimado (1)	Aplicaciones y Pagos (2)	Ingresos Modificados (3)	Desarrollo (4)	Reservas (5)	Diferencia (6) = (4) - (5)
Impuestos	0	0	0	0	0	0
Cuotas y Aportaciones de Seguridad Social	0	0	0	0	0	0
Contribuciones de Mejoras	0	0	0	0	0	0
Derechos	0	0	0	0	0	0
Productos	0	0	0	0	0	0
Aprovechamientos	0	0	0	0	0	0
Ingresos por Venta de Bienes, Prestación de Servicios y Otros Ingresos	1,285,354	0	1,285,354	547,226	447,226	-838,128
Participaciones, Aportaciones, Convenios, Incentivos Derivados de la Colaboración Fiscal y Fondos Distintos de Aportaciones	20,795,916	492,694	21,288,610	21,076,828	20,584,134	-212,782
Transferencias, Asignaciones, Subsidios y Subvenciones, y Pensiones y Jubilaciones	0	0	0	0	0	0
Ingresos Derivados de Financiamientos	0	0	0	0	0	0
Total	22,082,270	492,694	22,574,964	21,624,033	21,031,360	-1,059,930
			Ingresos excedentes*			

Partidas Ingresos	Estimado (1)	Aplicaciones y Pagos (2)	Ingresos Modificados (3)	Desarrollo (4)	Reservas (5)	Diferencia (6) = (4) - (5)
Ingreso del Poder Ejecutivo Federal o Estatal y de los Municipios	0	0	0	0	0	0
Impuestos	0	0	0	0	0	0
Cuotas y Aportaciones de Seguridad Social	0	0	0	0	0	0
Contribuciones de Mejoras	0	0	0	0	0	0
Derechos	0	0	0	0	0	0
Productos	0	0	0	0	0	0
Aprovechamientos	0	0	0	0	0	0
Participaciones, Aportaciones, Convenios, Incentivos Derivados de la Colaboración Fiscal y Fondos Distintos de Aportaciones	20,795,916	492,694	21,288,610	21,076,828	20,584,134	-212,782
Transferencias, Asignaciones, Subsidios y Subvenciones, y Pensiones y Jubilaciones	0	0	0	0	0	0
Ingresos de las Entes Públicos de los Poderes Legislativo y Judicial, de los Organos Autónomos y del Sector Paraestatal o Paramunicipal, así como de las Empresas Productivas del Estado	0	0	0	0	0	0
Cuotas y Aportaciones de Seguridad Social	0	0	0	0	0	0
Productos	0	0	0	0	0	0
Ingresos por Venta de Bienes, Prestación de Servicios y Otros Ingresos	1,285,354	0	1,285,354	547,226	447,226	-838,128
Transferencias, Asignaciones, Subsidios y Subvenciones, y Pensiones y Jubilaciones	0	0	0	0	0	0
Ingresos derivados de financiamiento	0	0	0	0	0	0
Ingresos Derivados de Financiamientos	0	0	0	0	0	0
Total	22,082,270	492,694	22,574,964	21,624,033	21,031,360	-1,059,930
			Ingresos excedentes			

Los Ingresos por Fuente de Financiamiento pudieran no corresponder al tipo de Ente Público configurado. Se sugiere revisar:

- Que la clasificación administrativa en Configuración del Ente sea correcta.
 - Que sus ingresos estén clasificados en los conceptos correctos y aplicables a su Ente Público. Se deberá corregir o reclasificar lo que se requiera.
- Es necesario tomar en cuenta que el formato limita los ingresos que corresponden a los Poderes Legislativo, Judicial, Organos Autónomos, Sector Paraestatal y Empresas Productivas del Estado, por lo que el SNAUS.NET mostrará completos los ingresos en el apartado donde sea posible, aun cuando no correspondan.



INSTITUTO DE CAPACITACIÓN
 PARA LOS TRABAJADORES
 DEL ESTADO DE
 BAJA CALIFORNIA SUR

M. en C. Jesús Dink González
 Poder Judicial
 Beatriz Luna Espinoza
 Auxiliar Contable

[Signature]
 Nidia Pérez Ramos
 Directora del Área Administrativa

Cuenta Pública 2020
Instituto de Capacitación para los Trabajadores del Estado de Baja California Sur
Estado Analítico del Ejercicio del Presupuesto de Egresos
Clasificación Administrativa
Del 1 de Enero al 31 de Diciembre de 2020

Concepto	Egresos			Subtotal	
	Aprobado 1	Ampliaciones/ (Reducciones) 2	Modificado 3=(1+2)		
			Devengado 4	Pagado 5	
Sin Ramo/Dependencia	\$22,082,270	\$492,694	\$22,574,964	\$16,447,811	\$15,635,775
10 Dirección Administrativa	\$21,430,360	\$745,372	\$22,175,732	\$16,248,575	\$15,436,539
20 Dirección Académica	\$140,154	-\$44,604	\$95,550	\$32,378	\$32,378
30 Dirección de Planeación	\$210,785	-\$13,088	\$197,697	\$141,329	\$141,329
40 Dirección de Capacitación y Vinculación	\$300,972	-\$194,986	\$105,985	\$25,529	\$25,529
	\$0	\$0	\$0		
	\$0	\$0	\$0		
	\$0	\$0	\$0		
Total del Gasto	\$22,082,270	\$492,694	\$22,574,964	\$16,447,811	\$15,635,775

[Signature]
M. en C. Jesús Druk González
Director-General

[Signature]
Nadia Macías Ramos
Directora del Área Administrativa

[Signature]
Beatriz Luna Espinoza
Auxiliar Contable



INSTITUTO DE CAPACITACIÓN
PARA LOS TRABAJADORES
DEL ESTADO DE
BAJA CALIFORNIA SUR



Concepto	Egresos					Subterfugio
	Aprobado	Ampliaciones (Reducciones)	Modificado	Devengado	Pagado	
	1	2	3 = 1+2	4	5	6 = (3+4)
Servicios Personales	19,214,134	544,032	19,758,166	14,129,687	13,268,749	5,628,499
Remuneraciones al Personal de Carácter Permanente	8,273,234	271,209	8,544,443	8,318,974	8,072,964	225,469
Remuneraciones al Personal de Carácter Transitorio	6,210,720	-157,839	6,052,881	850,680	890,680	5,162,221
Remuneraciones Adicionales y Especiales	1,775,771	292,461	2,068,232	1,680,745	1,653,039	187,486
Seguridad Social	1,865,814	101,210	1,967,024	1,967,024	1,714,543	0
Otras Prestaciones Sociales y Económicas	1,089,596	36,990	1,126,586	1,072,264	1,037,493	53,322
Previsiones	0	0	0	0	0	0
Pago de Estímulos a Servidores Públicos	0	0	0	0	0	0
Materiales y Suministros	759,523	65,456	824,979	573,384	573,384	251,595
Materiales de Administración, Emisión de Documentos y Artículos Oficiales	515,315	-187,048	328,267	185,270	185,270	142,997
Alimentos y Utensilios	9,709	17,229	26,938	19,948	19,948	6,990
Materiales Primas y Materiales de Producción y Comercialización	0	0	0	0	0	0
Materiales y Artículos de Construcción y de Reparación	1,065	0	1,065	0	0	1,065
Productos Químicos, Farmacéuticos y de Laboratorio	300	68,412	68,712	68,410	68,410	302
Combustibles, Lubricantes y Aditivos	140,000	178,362	318,362	218,300	218,300	100,062
Vestuario, Blancos, Prendas de Protección y Artículos Deportivos	0	0	0	0	0	0
Materiales y Suministros Para Seguridad	0	0	0	0	0	0
Herramientas, Refacciones y Accesorios Menores	93,134	-11,499	81,635	81,456	81,456	178
Servicios Generales	2,109,813	-116,794	1,993,019	1,744,760	1,693,642	247,059
Servicios Básicos	356,533	-127,941	228,592	212,389	189,169	16,223
Servicios de Arrendamiento	1,210,507	894	1,211,401	1,205,181	1,205,181	6,220
Servicios Profesionales, Científicos, Técnicos y Otros Servicios	117,776	38,814	156,590	153,004	153,004	3,586
Servicios Financieros, Bancarios y Comerciales	0	29,809	29,809	25,684	25,684	4,125
Servicios de Instalación, Reparación, Mantenimiento y Conservación	93,279	-10,131	83,148	83,147	83,147	1
Servicios de Comunicación Social y Publicidad	0	16,311	16,311	16,302	16,302	9
Servicios de Traslado y Viáticos	232,270	-82,038	150,232	9,692	9,692	140,540
Servicios Oficiales	75,939	0	75,939	0	0	75,939
Otros Servicios Generales	22,309	17,467	39,796	39,380	11,462	416
Transferencias, Asignaciones, Subsidios y Otras Ayudas	0	0	0	0	0	0
Transferencias Internas y Asignaciones al Sector Público	0	0	0	0	0	0
Transferencias al Resido del Sector Público	0	0	0	0	0	0
Subsidios y Subvenciones	0	0	0	0	0	0
Ayudas Sociales	0	0	0	0	0	0
Pensiones y Jubilaciones	0	0	0	0	0	0
Transferencias a Fideicomisos, Mandatos y Otros Análogos	0	0	0	0	0	0
Transferencias a la Seguridad Social	0	0	0	0	0	0
Donativos	0	0	0	0	0	0
Transferencias al Exterior	0	0	0	0	0	0
Bienes Muebles, Inmuebles e Intangibles	0	0	0	0	0	0
Mobiliario y Equipo de Administración	0	0	0	0	0	0
Mobiliario y Equipo Educativo y Recreativo	0	0	0	0	0	0
Equipo e Instrumental Médico y de Laboratorio	0	0	0	0	0	0
Vehículos y Equipo de Transporte	0	0	0	0	0	0
Equipo de Defensa y Seguridad	0	0	0	0	0	0
Maquinaria, Otros Equipos y Herramientas	0	0	0	0	0	0
Activos Biológicos	0	0	0	0	0	0
Bienes Inmuebles	0	0	0	0	0	0
Activos Intangibles	0	0	0	0	0	0
Inversión Pública	0	0	0	0	0	0
Obra Pública en Bienes de Dominio Público	0	0	0	0	0	0
Obra Pública en Bienes Propios	0	0	0	0	0	0
Proyectos Productivos y Acciones de Fomento	0	0	0	0	0	0
Inversiones Financieras y Otras Provisiones	0	0	0	0	0	0
Inversiones Para el Fomento de Actividades Productivas	0	0	0	0	0	0
Acciones y Participaciones de Capital	0	0	0	0	0	0
Compra de Títulos y Valores	0	0	0	0	0	0
Concesión de Préstamos	0	0	0	0	0	0
Inversiones en Fideicomisos, Mandatos y Otros Análogos	0	0	0	0	0	0
Otras Inversiones Financieras	0	0	0	0	0	0
Provisiones para Contingencias y Otras Erogaciones Especiales	0	0	0	0	0	0
Participaciones y Aportaciones	0	0	0	0	0	0
Participaciones	0	0	0	0	0	0
Aportaciones	0	0	0	0	0	0
Convenios	0	0	0	0	0	0
Deuda Pública	0	0	0	0	0	0
Amortización de la Deuda Pública	0	0	0	0	0	0
Intereses de la Deuda Pública	0	0	0	0	0	0
Comisiones de la Deuda Pública	0	0	0	0	0	0
Gastos de la Deuda Pública	0	0	0	0	0	0
Costo por Coberturas	0	0	0	0	0	0
Apoyos Financieros	0	0	0	0	0	0
Aduanos de Ejercicios Fiscales Anteriores (Adefas)	0	0	0	0	0	0
Total del Gasto			22,574,984	16,447,811	15,635,775	6,127,152



INSTITUTO DE CAPACITACIÓN
PARA LOS TRABAJADORES
DEL ESTADO DE
BAJA CALIFORNIA SUR

M. en C. Jesús Enrique González
Director General

Beatriz Luna Espinoza
Auxiliar Contable

Nadine Macías Ramos
Directora de Recursos Administrativos



GOBIERNO DEL ESTADO DE BAJA CALIFORNIA SUR
SECRETARÍA DEL TRABAJO
Y DESARROLLO SOCIAL

Cuenta Pública 2020
Instituto de Capacitación para los Trabajadores del Estado de Baja California Sur
Estado Analítico del Ejercicio del Presupuesto de Egresos
Clasificación Económica (por Tipo de Gasto)
Del 1 de Enero al 31 de Diciembre de 2020



Concepto	Egresos					Subejercicio
	Aprobado 1	Ampliaciones/ (Reducciones) 2	Modificatio 3 = (1 + 2)	Devengado 4	Pagado 5	
Gasto Corriente	22,006,789	492,694	22,499,483	16,447,811	15,635,775	6,051,671
Gasto de Capital	75,481	0	75,481	0	0	75,481
Amortización de la Deuda y Disminución de Pasivos	0	0	0	0	0	0
Pensiones y Jubilaciones	0	0	0	0	0	0
Participaciones	0	0	0	0	0	0
Total del Gasto	22,082,270	492,694	22,574,964	16,447,811	15,635,775	6,127,152



Jesús Druk González
Director General

Nadia Macías Ramos
Directora del Área Administrativa

INSTITUTO DE CAPACITACIÓN
PARA LOS TRABAJADORES
DEL ESTADO DE
BAJA CALIFORNIA SUR

Beatriz Luna Espinoza
Auxiliar Contable



SECRETARÍA DEL TRABAJO
Y DESARROLLO SOCIAL

Conta Pública 2020
Instituto de Capacitación para los Trabajadores del Estado de Baja California Sur
Estado Analítico del Ejercicio del Presupuesto de Egresos
Clasificación Funcional (Finalidad y Función)
Del 1 de Enero al 31 de Diciembre de 2020



Concepto	Egresos					Saldo Ejercicio 6= (3-4)
	Aprobado 1	Ampliaciones (Reducciones) 2	Modificado 3= (1+2)	Devengado 4	Pagado 5	
Gobierno	22,082,270	492,694	22,574,964	16,447,811	15,635,775	6,127,152
Legislación	22,082,270	492,694	22,574,964	16,447,811	15,635,775	6,127,152
Justicia			0			0
Coordinación de la Política de Gobierno			0			0
Relaciones Exteriores			0			0
Asuntos Financieros y Hacendarios			0			0
Seguridad Nacional			0			0
Asuntos de Orden Público y de Seguridad Interior			0			0
Otros Servicios Generales			0			0
Desarrollo Social	0	0	0	0	0	0
Protección Ambiental			0			0
Vivienda y Servicios a la Comunidad			0			0
Salud			0			0
Recreación, Cultura y Otras Manifestaciones Sociales			0			0
Educación			0			0
Protección Social			0			0
Otros Asuntos Sociales			0			0
Desarrollo Económico	0	0	0	0	0	0
Asuntos Económicos, Comerciales y Laborales en General			0			0
Agropecuaria, Silvicultura, Pesca y Caza			0			0
Combustibles y Energía			0			0
Minería, Manufacturas y Construcción			0			0
Transporte			0			0
Comunicaciones			0			0
Turismo			0			0
Ciencia, Tecnología e Innovación			0			0
Otras Industrias y Otros Asuntos Económicos			0			0
Otras no Clasificadas en Funciones Anteriores	0	0	0	0	0	0
Transacciones de la Deuda Pública / Costo Financiero de la Deuda			0			0
Transferencias, Participaciones y Aportaciones entre Diferentes Niveles y Ordenes de Gobierno			0			0
Saneamiento del Sistema Financiero			0			0
Adeudos de Ejercicios Fiscales Anteriores			0			0
Total del Gasto	22,082,270	492,694	22,574,964	16,447,811	15,635,775	6,127,152

M. en C. Jesús Druik González
Director General

Nadia Mejías Ramos
Directora del Área Administrativa

Beatriz Luna Espinoza
Auxiliar Contable



INSTITUTO DE CAPACITACIÓN
PARA LOS TRABAJADORES
DEL ESTADO DE
BAJA CALIFORNIA SUR



Cuenta Pública 2020
Instituto de Capacitación para los Trabajadores del Estado de Baja California Sur
Endeudamiento Neto
Del 1 de Enero al 31 de Diciembre de 2020

Identificación de Crédito o Instrumento	Contratación/Colocación	Amortización	Endeudamiento Neto
	A	B	C = A - B
Créditos Bancarios			
			0
			0
			0
			0
			0
			0
			0
			0
			0
			0
			0
			0
Total Créditos Bancarios	0	0	0
Otros Instrumentos de Deuda			
			0
			0
			0
			0
			0
			0
			0
			0
			0
			0
			0
			0
Total Otros Instrumentos de Deuda		0	0
TOTAL		0	0



M. en C. Jesús Druk González
Director General

Nadia Macías Ramos
Directora del Área Administrativa


Beatriz Luna Espinoza
Beatriz Luna Espinoza
Auxiliar Contable



Cuenta Pública 2020
Instituto de Capacitación para los Trabajadores del Estado de Baja California Sur
Intereses de la Deuda
Del 1 de Enero al 31 de Diciembre de 2020

Identificación de Crédito o Instrumento	Devengado	Pagado
Créditos Bancarios		
Total de intereses de Créditos Bancarios	0	0

Otros Instrumentos de Deuda		
Total de intereses de Otros Instrumentos de Deuda	0	0
TOTAL	0	0



M. en C. Jesús Druk González
Director General

INSTITUTO DE CAPACITACIÓN
PARA LOS TRABAJADORES
DEL ESTADO DE
BAJA CALIFORNIA SUR

Nadia Macías Ramos
Directora del Área Administrativa

Beatriz Luna Espinoza
Auxiliar Contable



Cuenta Pública 2020
Instituto de Capacitación para los Trabajadores del Estado de Baja California Sur
Indicadores de Postura Fiscal
Del 1 de Enero al 31 de Diciembre de 2020

Concepto	Estimado	Devengado	Pagado
I. Ingresos Presupuestarios (I=1+2)	22,082,270	21,624,053	21,031,360
1. Ingresos del Gobierno de la Entidad Federativa ¹	22,082,270	21,624,053	21,031,360
2. Ingresos del Sector Paraestatal ¹	0	0	0
II. Egresos Presupuestarios (II=3+4)	22,082,270	16,447,811	15,635,775
3. Egresos del Gobierno de la Entidad Federativa ²	22,082,270	16,447,811	15,635,775
4. Egresos del Sector Paraestatal ²	0	0	0
III. Balance Presupuestario (Superávit o Déficit) (III = I - II)	0	5,176,242	5,395,585

Concepto	Estimado	Devengado	Pagado
III. Balance presupuestario (Superávit o Déficit)	0	5,176,242	5,395,585
IV. Intereses, Comisiones y Gastos de la Deuda	0	0	0
V. Balance Primario (Superávit o Déficit) (V= III - IV)	0	5,176,242	5,395,585

Concepto	Estimado	Devengado	Pagado
A. Financiamiento	0	0	0
B. Amortización de la deuda	0	0	0
C. Endeudamiento ó desendeudamiento (C = A - B)	0	0	0

1. Los Ingresos que se presentan son los ingresos presupuestarios totales sin incluir los ingresos por financiamientos. Los Ingresos del Gobierno de la Entidad Federativa corresponden a los del Poder Ejecutivo, Legislativo Judicial y Autónomos


2. Los egresos que se presentan son los egresos presupuestarios totales sin incluir los egresos por amortización. Los egresos del Gobierno de la Entidad Federativa corresponden a los del Poder Ejecutivo, Legislativo, Judicial y Órganos Autónomos

3. Para Ingresos se reportan los ingresos recaudados; para Egresos se reportan los egresos pagados

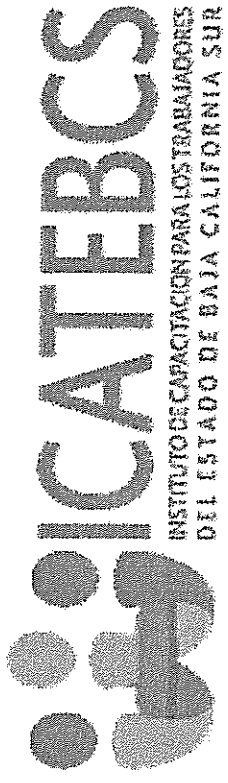
M. en C. Jesús Druk González
Director General

Nadia Macías Ramos
Directora del Área Administrativa

Beatriz Luna Espinoza
Auxiliar Contable



INSTITUTO DE CAPACITACIÓN
PARA LOS TRABAJADORES
DEL ESTADO DE
BAJA CALIFORNIA SUR



Información Programática

Cuenta Pública | 2020
Instituto de Capacitación para los
Trabajadores del Estado de B. C. S.

Cuenta Pública 2020
Instituto de Capacitación para los Trabajadores del Estado de Baja California Sur
Gasto por Categoría Programática
Del 1 de Enero al 31 de Diciembre de 2020

Programas	Conciliarlo			Ejercerlos			Sube Ejercicio
	Aprobado	Ampliaciones/(Reducciones)	Modificación	Devengado	Pagado	Sube Ejercicio	
	1	2	3=1+2	4	5	6=4-5	
Subsidios: Sector Social y Privado o Entidades Federativas y Municipios	22,082,270	492,694	22,574,964	16,447,811	15,635,775	6,127,152	
Sujetos a Reglas de Operación	0	492,694	22,574,964	16,447,811	15,635,775	6,127,152	
Otros Subsidios	22,082,270	0	22,574,964	0	0	0	
Desempeño de las Funciones	0	0	0	16,447,811	15,635,775	6,127,152	
Prestación de Servicios Públicos	0	0	0	0	0	0	
Provisión de Bienes Públicos	0	0	0	0	0	0	
Planificación, seguimiento y evaluación de políticas públicas	0	0	0	0	0	0	
Promoción y fomento	0	0	0	0	0	0	
Regulación y supervisión	0	0	0	0	0	0	
Funciones de las Fuerzas Armadas (Únicamente Gobierno Federal)	0	0	0	0	0	0	
Específicos	0	0	0	0	0	0	
Proyectos de Inversión	0	0	0	0	0	0	
Administrativos y de Apoyo	0	0	0	0	0	0	
Apoyo al proceso presupuestario y para mejorar la eficiencia institucional	0	0	0	0	0	0	
Apoyo a la función pública y al mejoramiento de la gestión	0	0	0	0	0	0	
Operaciones ajenas	0	0	0	0	0	0	
Compromisos	0	0	0	0	0	0	
Obligaciones de cumplimiento de resolución jurisdiccional	0	0	0	0	0	0	
Desastres Naturales	0	0	0	0	0	0	
Obligaciones	0	0	0	0	0	0	
Pensiones y jubilaciones	0	0	0	0	0	0	
Aportaciones a la seguridad social	0	0	0	0	0	0	
Aportaciones a fondos de estabilización	0	0	0	0	0	0	
Aportaciones a fondos de inversión y reestructura de pensiones	0	0	0	0	0	0	
Programas de Gasto Federalizado (Gobierno Federal)	0	0	0	0	0	0	
Gasto Federalizado	0	0	0	0	0	0	
Participaciones a entidades federativas y municipios	0	0	0	0	0	0	
Costo financiero, deuda o apoyos a deudores y ahorradores de la banca	0	0	0	0	0	0	
Adeudos de ejercicios fiscales anteriores	0	0	0	0	0	0	
Total del Gasto	22,082,270	492,694	22,574,964	16,447,811	15,635,775	6,127,152	



INSTITUTO DE CAPACITACIÓN
PARA LOS TRABAJADORES
DEL ESTADO DE
BAJA CALIFORNIA SUR

M. en C. Jesús Dink González
Director General

[Signature]
Beatriz Luna Espinoza
Auxiliar Contable

[Signature]
Nadhi Macías Ramos
Directora de Área Administrativa



Anexos




GOBIERNO DEL ESTADO DE BAJA CALIFORNIA SUR
SECRETARÍA DEL TRABAJO
Y DESARROLLO SOCIAL



INSTITUTO DE CAPACITACIÓN PARA LOS TRABAJADORES DEL ESTADO DE BAJA CALIFORNIA SUR

Instituto de Capacitación para los Trabajadores del Estado de Baja California Sur
Conciliación entre los Ingresos Presupuestarios y Contables
Correspondiente del 1 de Enero al 31 de Diciembre de 2020
(Cifras en pesos)

1. Ingresos Presupuestarios	21,624,053
2. Más ingresos contables no presupuestarios	
2.1 Ingresos Financieros	0
2.2 Incremento por Variación de Inventarios	
2.3 Disminución del exceso de estimaciones por pérdida o deterioro u obsolescencia	0
2.4 Disminución del exceso de provisiones	0
2.5 Otros ingresos y beneficios varios	0
2.6 Otros ingresos contables no presupuestarios	0
3. Menos ingresos presupuestarios no contables	
3.1 Aprovechamientos Patrimoniales	0
3.2 Ingresos derivados de financiamientos	0
3.3 Otros Ingresos presupuestarios no contables	0
4. Ingresos Contables (4 = 1 + 2 - 3)	21,624,053



[Signature]
M. en C. Jesús Druk González
Director General

[Signature]
Nadia Macías Ramos
Directora del Área Administrativa

[Signature]
Beatriz Luna Espinoza
Auxiliar Contable

INSTITUTO DE CAPACITACIÓN
PARA LOS TRABAJADORES
DEL ESTADO DE
BAJA CALIFORNIA SUR



Instituto de Capacitación para los Trabajadores del Estado de Baja California Sur
Conciliación entre los Egresos Presupuestarios y los Gastos Contables
Correspondiente del 1 de Enero al 31 de Diciembre de 2020

1. Total de egresos (presupuestarios)	16,447,811
2. Menos egresos presupuestarios no contables	0
2.1 Materias Primas y Materiales de Producción y Comercialización	0
2.2 Materiales y Suministros	0
2.3 Mobiliario y Equipo de Administración	0
2.4 Mobiliario y Equipo Educativo y Recreativo	0
2.5 Equipo e Instrumental Médico y de Laboratorio	0
2.6 Vehículos y Equipo de Transporte	0
2.7 Equipo de Defensa y Seguridad	0
2.8 Maquinaria, Otros Equipos y Herramientas	0
2.9 Activos Biológicos	0
2.10 Bienes Inmuebles	0
2.11 Activos Intangibles	0
2.12 Obra Pública en Bienes de Dominio Público	0
2.13 Obra Pública en Bienes Propios	0
2.14 Acciones y Participaciones de Capital	0
2.15 Compra de Títulos y Valores	0
2.16 Concesión de Préstamos	0
2.17 Inversiones en Fideicomisos, Mandatos y Otros Análogos	0
2.18 Provisiones para Contingencias y Otras Erogaciones Especiales	0
2.19 Amortización de la Deuda Pública	0
2.20 Adeudos de Ejercicios Fiscales Anteriores (ADEFAS)	0
2.21 Otros Egresos Presupuestarios No Contables	0
3. Más Gasto Contables No Presupuestales	0
3.1 Estimaciones, Depreciaciones, Deterioros, Obsolescencia y Amortizaciones	0
3.2 Provisiones	0
3.3 Disminución de inventarios	0
3.4 Aumento por insuficiencia de estimaciones por pérdida o deterioro u obsolescencia	0
3.5 Aumento por insuficiencia de provisiones	0
3.6 Otros Gastos	0
3.7 Otros Gastos Contables No Presupuestales	0
4. Total de Gasto Contable (4 = 1 - 2 + 3)	16,447,811



M. en C. Jesús Druk González
Director General

Nadia Macías Ramos
Directora del Área Administrativa

Beatriz Luna Espinoza
Auxiliar Contable



Instituto de Capacitación para los Trabajadores del Estado de Baja California Sur

Cuenta Pública 2020 Poder Ejecutivo: Relación de cuentas bancarias productivas específicas		
Fondo, Programa o Convenio	Datos de la Cuenta Bancaria	
	Institución Bancaria	Número de Cuenta
Concentradora	Bancomer	1114022358
Federal 2020	Bancomer	114625307
Estatad 2020	Bancomer	114625390
Federal 2019	Bancomer	112581760
Estatad 2019	Bancomer	112581795
Federal 2018	Bancomer	111402234
Estatad 2018	Bancomer	111402293
Federal 2017	Bancomer	198293945
Estatad 2017	Bancomer	198293953
Ingresos Propios	Bancomer	198293961

Bajo protesta de decir verdad declaramos que los Estados Financieros y sus Notas son razonablemente correctos y responsabilidad del emisor

Autorizó


M. en C. Jesús Druk González
Director General


INSTITUTO DE CAPACITACIÓN
PARA LOS TRABAJADORES
DEL ESTADO DE
BAJA CALIFORNIA SUR

Revisó


Nadia Macías Ramos
Directora del Área Administrativa


Beatriz Luna Espinoza
Auxiliar Contable

Índice

1. Presentación
2. Marco Jurídico
3. Misión y Visión del Instituto
4. Objetivo General
5. Objetivos Específicos
6. Programa Operativo Anual

1. Presentación

El Gobierno del Estado de Baja California Sur a principios del año 2016 presentó el Plan Estatal de Desarrollo 2015-2021 teniendo como objetivo: el desarrollo del estado en su sentido más amplio. Un desarrollo integral, que abrigue a todos y beneficie a todas las regiones, que permita garantizar que, con paso firme y un gobierno corresponsable con la sociedad, nuestros hijos tengan un mejor futuro.

El Programa de Trabajo Anual (PTA) 2020 es una herramienta primordial para guiar el quehacer sustantivo de la Administración Pública del Gobierno del Estado; agrupada en los gabinetes sectoriales y de política pública. Con este propósito, la Dirección del Área de Planeación del Instituto de Capacitación para los Trabajadores del Estado de Baja California Sur, inició con los trabajos de coordinación entre las direcciones de área; teniendo como resultado un ejercicio de planeación y programación del gasto público con rumbo y acorde con la estructura del Plan Estatal de Desarrollo, para atender el conjunto de necesidades de los sudcalifornianos, priorizando los proyectos de desarrollo y las obras y acciones asociadas con el sector empresarial y turístico.

Como resultado, la Dirección del Área de Planeación ha logrado integrar y proponer un Programa de Trabajo Anual 2020 coherente y sistematizado acorde a la estructura del Plan Estatal de Desarrollo para su implementación y su adecuado mantenimiento en sus diferentes etapas de ejecución, monitoreo, seguimiento y evaluación en el marco de la transparencia y rendición de cuentas del ejercicio presupuestal 2020.

2. Marco Jurídico

- Constitución Política de los Estados Unidos Mexicanos
- Constitución Política del Estado Libre y Soberano de Baja California Sur

Leyes

- Ley Federal de Presupuesto y Responsabilidad Hacendaria
- Ley General de Contabilidad Gubernamental
- Ley de Presupuesto y Control del Gasto Público del Estado de Baja California Sur
- Ley de Planeación del Estado de Baja California Sur
- Ley General del Instituto de Capacitación para los Trabajadores del Estado de Baja California Sur

Decretos

- Presupuesto de Egresos de la Federación
- Presupuesto de Egresos del Estado de Baja California Sur

Documentos Administrativos

- Manual de Organización del Instituto de Capacitación para los Trabajadores del Estado de Baja California Sur

3. Misión y Visión del Instituto

Misión

Brindar servicios integrales en materia de capacitación a la población en general del Estado, poniendo un especial énfasis en los trabajadores del sector turístico a través de certificación de competencias laborales y de la profesionalización de los servicios que se prestan, con la premisa de mejorar el ambiente laboral, sustentar la calidad de vida de quienes participen en el proceso y contar con una imagen de calidad de Baja California Sur para hacia el exterior, pero sobre todo de las personas que la visitan. Además, se busca promover un equilibrio ecológico, fomentar la paz y el desarrollo individual del hombre.

Visión

El ICATEBCS se propone para el año 2021 lograr una calidad que permita a los egresados de los cursos de capacitación poder participar con éxito en la sociedad. Además de buscar que los servicios que se ofrecen se lleven a cabo de manera ordenada y respetuosa, buscando fomentar la calidad y el conocimiento entre los capacitandos.

Durante el año 2020, el Instituto pretende tener una interrelación más estrecha y pertinente entre sus planes y programas de capacitación y el ámbito laboral, así como con el desarrollo sustentable de los diferentes municipios.

4. Objetivo General

- ❖ Impartir e impulsar la capacitación formal de acuerdo a su vocación para el trabajo en la entidad, propiciando su mejor calidad y su vinculación con el aparato productivo y las necesidades de desarrollo regional.

5. Objetivos específicos

- ❖ Definir los lineamientos y mecanismos necesarios, para garantizar los estándares de competencia de las personas que participen en el proceso de capacitación del instituto.
- ❖ Promover el surgimiento y desarrollo de nuevos perfiles laborales, que correspondan a las necesidades del mercado laboral.
- ❖ Formar y actualizar a los instructores que se harán cargo de capacitar a los usuarios de los servicios del Instituto.
- ❖ Proporcionar soporte, capacitación y asesoría en la normatividad e implantación de modelos de gestión, en apoyo a las funciones sustantivas y adjetivas del instituto.
- ❖ Formular todos los Programas de colaboración.
- ❖ Generar una actitud diferente y de excelencia en la atención al usuario y en beneficio de la Sociedad.
- ❖ Formalizar convenios con organismos municipales, estatales y nacionales vinculados con los servicios de certificación y capacitación a cargo del Instituto.
- ❖ Instrumentar el proceso metodológico y estructural de la formación de equipos de trabajo y desarrollo de competencias para la vida y el trabajo.
- ❖ Definir programas y proyectos de formación y capacitación, alineados a la colaboración de la implementación de políticas de modernización o rediseño del Estado.
- ❖ Producir los mecanismos de articulación necesarios entre el instituto, Universidades, centros educativos, gremios e instituciones de la sociedad civil, para lograr una complementariedad en materia de capacitación.

6. Programa Operativo Anual 2020

Objetivo	Indicador	Meta	Unidad	Responsable	Fecha	Estado	Observaciones
Objetivo 1: Mejorar la calidad de la educación básica en el estado de Baja California Sur.	Índice de Calidad Educativa (ICE)	85.0	SE	Director General	31/12/2020	En Progreso	Se han realizado actividades de diagnóstico y planeación.
		86.0	SE	Director General	31/12/2020	En Progreso	Se han realizado actividades de diagnóstico y planeación.
		87.0	SE	Director General	31/12/2020	En Progreso	Se han realizado actividades de diagnóstico y planeación.
		88.0	SE	Director General	31/12/2020	En Progreso	Se han realizado actividades de diagnóstico y planeación.
		89.0	SE	Director General	31/12/2020	En Progreso	Se han realizado actividades de diagnóstico y planeación.
		90.0	SE	Director General	31/12/2020	En Progreso	Se han realizado actividades de diagnóstico y planeación.
		91.0	SE	Director General	31/12/2020	En Progreso	Se han realizado actividades de diagnóstico y planeación.
		92.0	SE	Director General	31/12/2020	En Progreso	Se han realizado actividades de diagnóstico y planeación.
		93.0	SE	Director General	31/12/2020	En Progreso	Se han realizado actividades de diagnóstico y planeación.
		94.0	SE	Director General	31/12/2020	En Progreso	Se han realizado actividades de diagnóstico y planeación.
		95.0	SE	Director General	31/12/2020	En Progreso	Se han realizado actividades de diagnóstico y planeación.
		96.0	SE	Director General	31/12/2020	En Progreso	Se han realizado actividades de diagnóstico y planeación.
		97.0	SE	Director General	31/12/2020	En Progreso	Se han realizado actividades de diagnóstico y planeación.
		98.0	SE	Director General	31/12/2020	En Progreso	Se han realizado actividades de diagnóstico y planeación.
		99.0	SE	Director General	31/12/2020	En Progreso	Se han realizado actividades de diagnóstico y planeación.
		100.0	SE	Director General	31/12/2020	En Progreso	Se han realizado actividades de diagnóstico y planeación.
		101.0	SE	Director General	31/12/2020	En Progreso	Se han realizado actividades de diagnóstico y planeación.
		102.0	SE	Director General	31/12/2020	En Progreso	Se han realizado actividades de diagnóstico y planeación.

Programa Trabajo Anual 2020

Objetivo	Indicador	Meta	Descripción	Unidad Ejecutora	Proceso Central o Vinculado	Proceso Clave
Objetivo 1: Mejorar la calidad de la educación básica en el estado de Baja California Sur.	Índice de Calidad Educativa (ICE)	85.0	Línea de Acción 1 - Integrar, mejorar y fortalecer las acciones de planeación y gestión de la educación básica en el estado de Baja California Sur, considerando el Modelo Educativo y el Sistema de Planeación y el Modelo Educativo del Estado de Baja California Sur.	SE	DIRECCIÓN ADMINISTRATIVA	Gestión de Planeación y Evaluación
			Línea de Acción 2 - Fortalecer y mantener el liderazgo de la Dirección de Planeación y Evaluación en la Planeación Nacional de Investigación e Innovación (PNI) y la Planeación Nacional de Investigación e Innovación (PNI).			
			Línea de Acción 3 - Desarrollar y fortalecer el Modelo Educativo del Estado de Baja California Sur.			
			Línea de Acción 4 - Integrar, mejorar y fortalecer las acciones de planeación y gestión de la educación básica en el estado de Baja California Sur.			
			Línea de Acción 5 - Desarrollar y fortalecer el Modelo Educativo del Estado de Baja California Sur.			
			Línea de Acción 6 - Desarrollar y fortalecer el Modelo Educativo del Estado de Baja California Sur.			

Presupuesto de egreso por capítulo 2020

Fuente de Financiamiento	Objeto del Gasto	APROBADO
1000	SERVICIOS PERSONALES	19,214,134.22
1100	REMUNERACIONES AL PERSONAL DE CARÁCTER PERMANENTE	8,273,233.64
1131	SUELDO BASE DE PERSONAL DE CONFIANZA	8,273,233.64
1200	REMUNERACIONES AL PERSONAL DE CARÁCTER TRANSITORIO	6,210,720.00
1211	HONORARIOS ASIMILABLES A SALARIOS	6,210,720.00
1300	REMUNERACIONES ADICIONALES Y ESPECIALES	1,775,770.54
1311	PRIMAS POR AÑOS DE SERVICIOS EFECTIVOS PRESTADOS	153,550.98
1321	PRIMAS DE VACACIONES, DOMINICAL Y GRATIFICACIÓN DE FIN DE AÑO	1,177,809.60
1322	PRIMA VACACIONAL	287,497.96
1342	COMPENSACIONES POR SERVICIOS AL PERSONAL	156,912.00
1400	SEGURIDAD SOCIAL	1,865,814.00
1412	APORTACIONES DE SEGURIDAD SOCIAL	1,330,320.00
1422	APORTACIONES A FONDO DE VIVIENDA	382,500.00
1431	APORTACIONES DEL SISTEMA PARA EL RETIRO	152,994.00
1500	OTRAS PRESTACIONES SOCIALES Y ECONOMICAS	1,088,596.04
1545	PRESTACIONES CONTRACTUALES	1,088,596.04
2000	MATERIALES Y SUMINISTROS	759,522.69

Presupuesto de egresos por capítulo y fuente de financiamiento 2020

Fuente de Financiamiento	Objeto del Gasto
1400	INGRESOS PROPIOS
1000	SERVICIOS PERSONALES
1100	REMUNERACIONES AL PERSONAL DE CARÁCTER PERMANENTE
1131	SUELDO BASE DE PERSONAL DE CONFIANZA
1300	REMUNERACIONES ADICIONALES Y ESPECIALES
1311	PRIMAS POR AÑOS DE SERVICIOS EFECTIVOS PRESTADOS
1321	PRIMAS DE VACACIONES, DOMINICAL Y GRATIFICACIÓN DE FIN DE AÑO
1322	PRIMA VACACIONAL
2000	MATERIALES Y SUMINISTROS

ESTADÍSTICA MENSUAL 2020

MES	GRUPOS	INSCRITOS	HORAS	MUJERES	HOMBRES
ENERO	12	262	320	193	69
FEBRERO	29	490	920	404	86
MARZO	18	305	542	253	52
ABRIL	0	0		0	0
MAYO	0	0		0	0
JUNIO	0	0		0	0
JULIO	3	30	60	16	14
AGOSTO	0	0		0	0
SEPTIEMBRE	2	25	48	18	7
OCTUBRE	8	147	304	103	44
NOVIEMBRE	35	825	1884	632	193
DICIEMBRE	3	51	54	44	7
TOTAL	110	2135	4132	1663	472

ESTADÍSTICA POR MUNICIPIO 2020

MUNICIPIO	GRUPOS	INSCRITOS	HORAS	MUJERES	HOMBRES
LA PAZ	93	1767	3672	1330	437
LOS CABOS	7	142	240	128	14
LORETO	0	0		0	0
COMONDÚ	10	226	220	205	21
MULEGÉ	0	0		0	0
TOTAL	110	2135	4132	1663	472

ESTADÍSTICA MENSUAL LA PAZ 2020

MES	GRUPOS	HORAS	INSCRITOS	ACREDITADOS	NO ACREDITADOS	DESERTORES	MUJERES	HOMBRES
ENERO	7	160	169	108	10	51	107	62
FEBRERO	22	740	338	258	37	43	261	77
MARZO	13	422	182	148	9	25	149	33
JULIO	3	60	30	24	6	0	16	14
SEPTIEMBRE	2	48	25	24	0	1	18	7
OCTUBRE	8	304	147	115	15	17	103	44
NOVIEMBRE	35	1884	825	675	10	140	632	193
DICIEMBRE	3	54	51	32	0	19	44	7
TOTAL	93	3672	1767	1384	87	296	1330	437

ESTADÍSTICA MENSUAL LOS CABOS 2020

MES	GRUPOS	HORAS	INSORTOS	ACREDITADOS	NO ACREDITADOS	DESERTORES	MUJERES	HOMERES
ENERO	3	120	52	52	0	0	52	0
FEBRERO	2	80	41	41	0	0	40	1
MARZO	2	40	49	39	0	10	36	13
TOTAL	7	240	142	132	0	10	128	14

ESTADÍSTICA MENSUAL COMONDÚ 2020

MES	GRUPOS	HORAS	INSCRITOS	ACREDITADOS	NO ACREDITADOS	DESERTORES	MUJERES	HOMERES
ENERO	2	40	41	35	0	6	34	7
FEBRERO	5	100	111	92	12	7	103	8
MARZO	3	80	74	54	0	20	68	6
TOTAL	10	220	226	181	12	33	205	21